
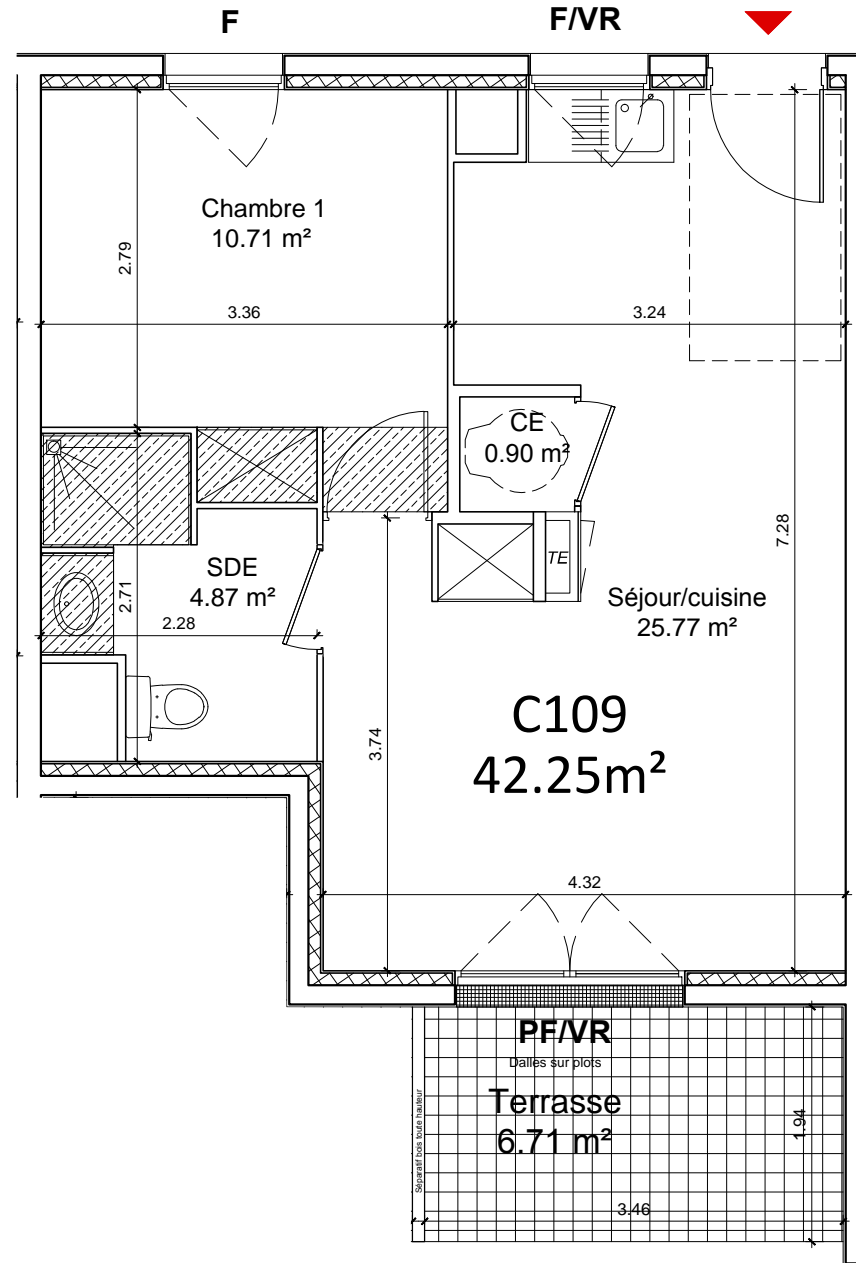


R+1



RESIDENCE DU CHATEAU
PLAN PRELIMINAIRE DE RESERVATION




LOCALISATION



| | |
|-----------------|--------------------|
| BÂTIMENT | C |
| NIVEAU | R+1 |
| TYPLOGIE | DEUX PIECES |
| N° LOGT | C109 |

| TABLEAU DES SURFACES | |
|--------------------------------|---------------------------|
| SÉJOUR / CUISINE | 25.77m² |
| LOCAL CHAUFFE EAU | 0.90m² |
| CHAMBRE 1 | 10.71m² |
| SALLE D'EAU | 4.87m² |
| TOTAL SURFACE HABITABLE | 42.25m² |
| TERRASSE | 6.71m² |

LEGENDE

| | | |
|-----------------------|-----------------------------------|---|
| F : Fenêtre | Fob : Fenêtre oscillo-battante | VR : Volet Roulant |
| PF : Porte Fenêtre | TE : Tableau Electrique | Soffite Faux Plafond  |

NOTA :

Plan de vente en état futur d'aménagement. Ce plan peut subir des modifications pour des raisons de construction ou d'amélioration. Les cotations et surfaces sont données sous réserve de ces impératifs techniques et des tolérances d'exécution, tant en ce qui concerne les dimensions libres que les équipements, gaines, soffites, faux plafonds. Le mobilier, les canalisations et radiateurs ne sont pas représentés.



PLAN ETABLI LE 25/06/2018